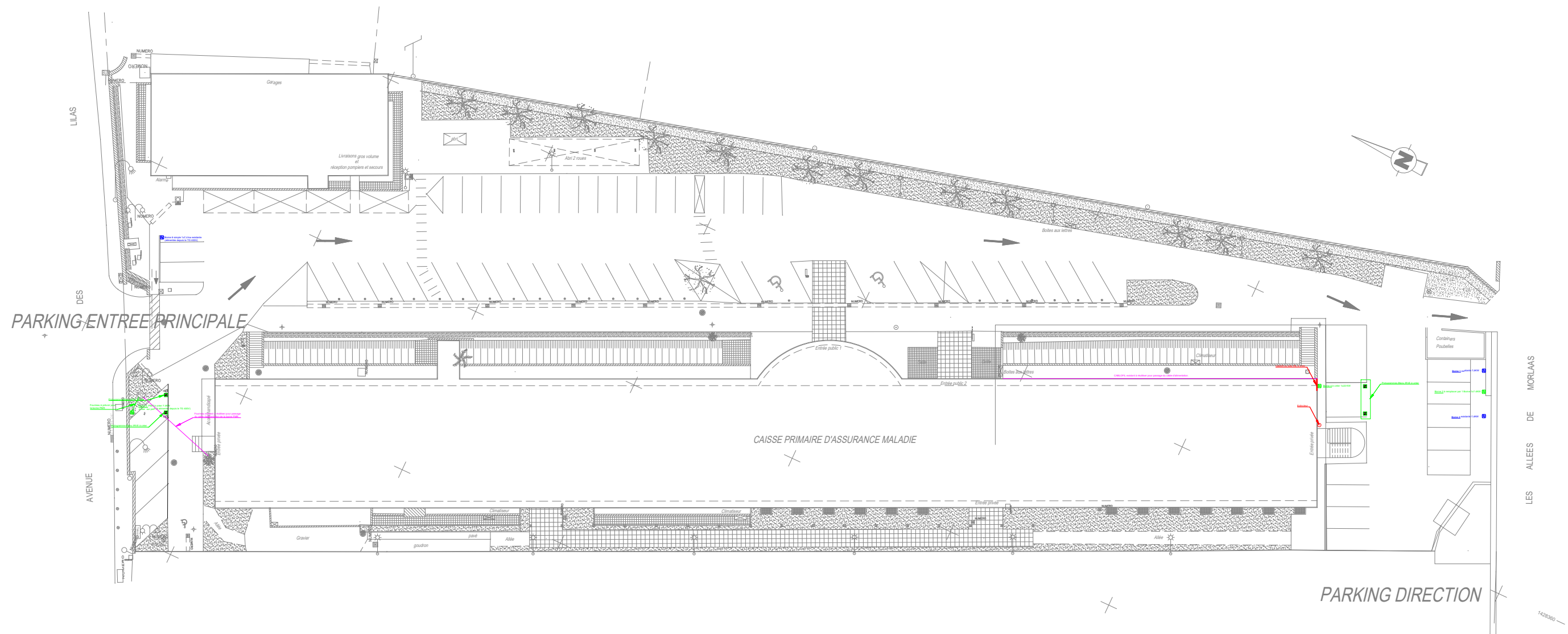

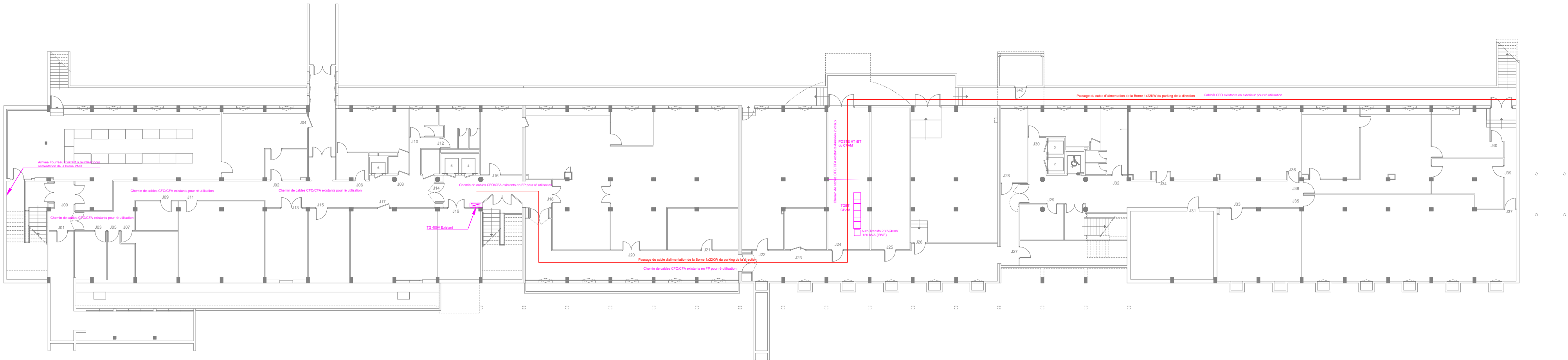


RDC EXT
ECH 200°



CPAM / RDJ
ECH 250°



CPAM DE PAU

26 Bis avenue de lilas - 64 022 PAU

Extension IRVE SELON LOI LOM



Date	IND.	Objet modification	REPERAGE TRAVAUX IRVE Phase 1		EL01
18/03/2025	0	1er édition			DCE
			24_0157	18/03/2025	/
					0
LOT ELECTRICITE					
Siège social - Caen 4, rue Irène Joliot curie 14 460 COLOMBELLES 02 31 71 18 02 contact@reso-ing.fr			Agence de Paris 11, rue de Madrid 75 008 PARIS 02 31 71 18 02 contact@reso-ing.fr		Agence de Bordeaux 1 Quai WILSON 33 130 Bègles 02 31 71 18 02 contact@reso-ing.fr

Ce document est la propriété de RESO. Il ne peut être ni reproduit ni communiqué sans l'autorisation préalable de RESO. Il n'est en aucun cas un plan d'exécution.

INGENIERE ELECTRIQUE DES BATIMENTS ET DE L'INDUSTRIE